

PANNEAU DE PETITES DIMENSIONS (MANUPORTABLE)

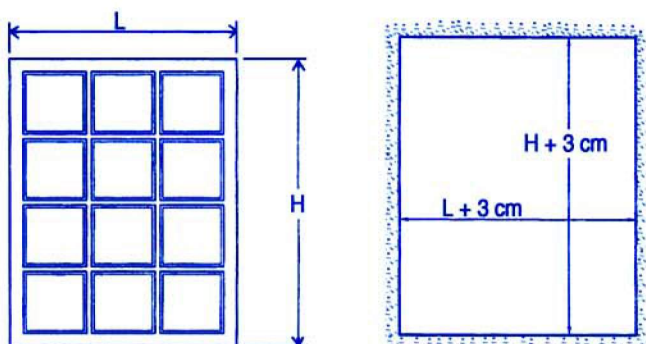
LIVRÉ EN UN SEUL ÉLÉMENT

Avertissement : Cette notice est destinée à faciliter la mise en place des panneaux et ne peut en aucun cas être contractuelle.

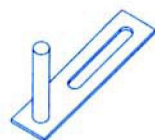
Ci après deux exemples de montage , par retenue linéaire ou par fixations ponctuelles

DIMENSIONS


COTES PANNEAU → COTES GROS ŒUVRE



ACCESSOIRES



Patte de fixation



Cornière




Joint mousse rond



Joint de repos

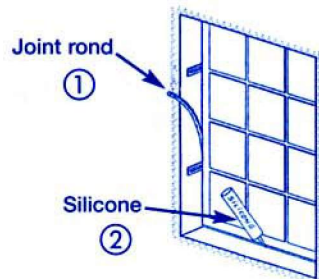
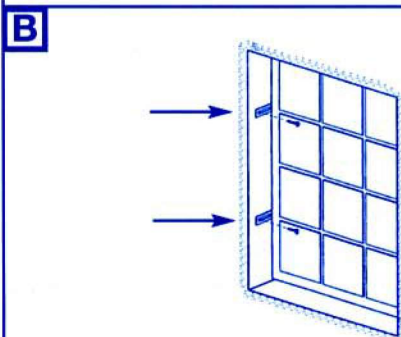
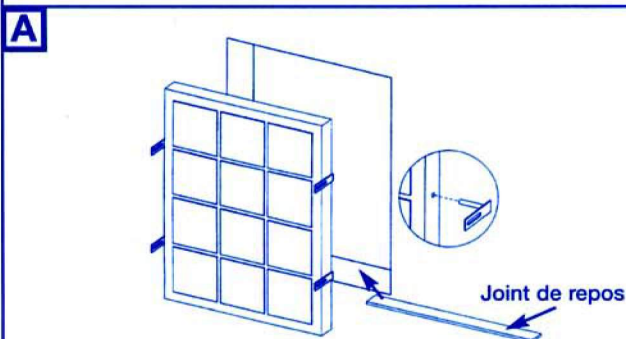


Joint adhésif 20x5



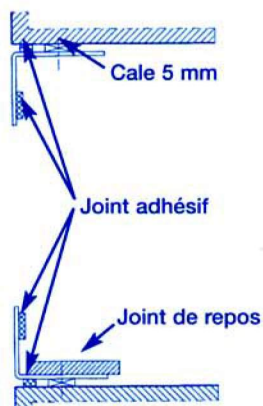
Silicone d'étanchéité

TENUE PAR PATTES - GOUJONS

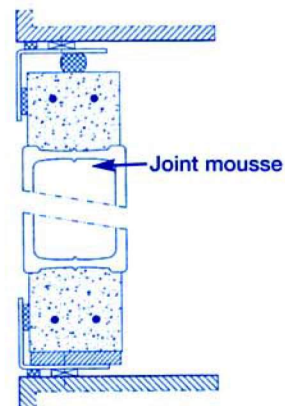


TENUE EN FEUILLURE (CORNIÈRES)

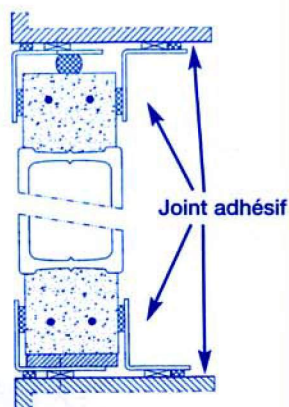
1 POSE CORNIÈRES EXTÉRIEURES ET JOINTS



2 POSE PANNEAUX ET JOINT MOUSSE



3 POSE CORNIÈRES INTÉRIEURES ET JOINTS



4 POSE SILICONE D'ÉTANCHÉITÉ

